

INSTRUCTIONS

Istruzioni - Gebrauchsanweisungen - Instructions - Instrucciones



Tightening torque **47.9÷51.6 ft.-lbs**
Coppia di serraggio **65÷70 Nm**

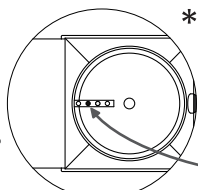
EN - Carry out the assembly following the numerical sequence shown in the drawing.

IT - Eseguire il montaggio seguendo esattamente la sequenza numerica indicata nel disegno.

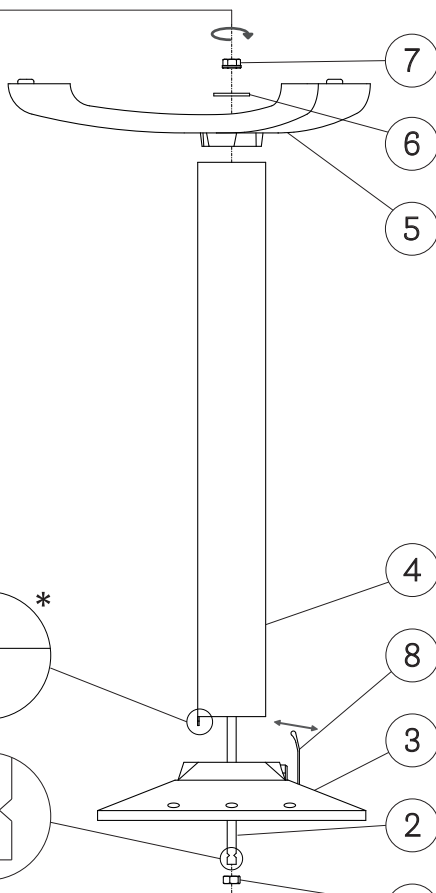
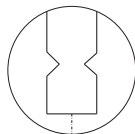
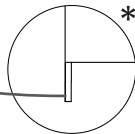
DE - Die Montage soll genau wie in der angegebenen numerischen Folge durchgeführt werden.

FR - Executer le montage en suivant exactement la séquence numérique indiquée dans le dessin.

ES - Hacer el montaje exactamente según la secuencia numérica del dibujo.



EN - Insert tube tooth here
IT - Posizione dente
DE - Setzen Sie den Zahn hier ein
FR - Position du dent
ES - Emplazamiento de la púa



- 1) Nut / Dado / Mutter / Ecrou / Tuerca
- 2) Threaded rod / Barra filettata / Gewindestange / Tige filettée / Varilla con rosca
- 3) Folding joint / Snodo ribaltabile / Klappmechanismus / Joint rabattable / Juntura plegable
- 4) * Tube / Tubo / Rohr / Tube / Tubo
- 5) Base / Base / Sockel / Socle / Base
- 6) Washer / Rondella / Unterlegscheibe / Rondelle / Arandela
- 7) Flanged nut / Dado flangiato / Gewindemutter / Ecrou bridé / Tuerca con arandela
- 8) Open-close folding lever / Leva apertura-chiusura ribaltamento / Klappmechanismus Hebel / Levier d'ouverture-fermeture basculage / Palanca de apertura-cierre del vuelco